BEZPŁATNE

KONTROLE i PRZEGLĄDY

TWOJE BEZPIECZEŃSTWO

W trosce o bezpieczeństwo pracy wprowadziliśmy do swojej oferty usługę przeglądu i inwentaryzacji drabin oraz podestów jakie znajdują się na wyposażeniu Państwa firmy.

01

Wg Dyrektywy 2009/104/WE dotyczącej minimalnych wymagań w dziedzinie bezpieczeństwa i higieny użytkowania sprzętu roboczego przez pracowników podczas pracy pracodawca zobowiązany jest poddawać okresowym kontrolom sprzęt narażony na działania powodujące usterki oraz rejestrować i przechowywać wyniki tych kontroli.

02

WARTO PAMIĘTAĆ

Upadek z wysokości stanowi dużą część wszystkich wypadków, szczególnie śmiertelnych.

DLA BEZPIECZEŃSTWA WŁASNEGO I PRACOWNIKÓW WARTO REGULARNIE KONTROLOWAĆ STAN SPRZĘTU.

03

Chcesz wiedzieć wiecej?
Pytaj o szczegóły:

info@faraone.pl

faraone®

Twój partner w pracy na wysokości

MOD. SUPER TELES

Super profesjonalna aluminiowa drabina teleskopowa ze stabilizatorem.
Aluminium telescopic ladders with stabilizer.

100% MADE IN ITALY | GRADO DI SICUREZZA DEGREE OF SAFETY ★★★★☆ B | H. MAX LAVORO WORKING HEIGHT 5,8 MT | MAX KG 150 | EU EN 131 | H MAX 4,30 MT | I D.L. 81 | tested POLITECNICO DI MILANO

certificate

50.000
opór/cykli
resistance/cycles

EN 131-2: 2018
UŻYTEK PROFESSIONALNY
PROFESSIONAL USE

Złożona drabina zajmuje niewiele miejsca i jest łatwa do przemieszczania
It occupies little space when closed and it is easy to move.

STANDARD

EU EN 131-2 2018

STABILIZATOR ZGODNY Z NORMĄ.
STABILIZER COMPLYING WITH THE STANDARD

Minimalne gabaryty przy złożonym stabilizatorze.
Minimum footprint with closed stabilizer

OPCJONALNIE/OPTIONAL

KOD BRTELES

01 02 03

OPATENTOWANY SYSTEM / PATENT SYSTEM

Nowy programowalny zawias z aluminium blaszkowego o wysokiej wytrzymałości.
New high-resistant configurable hinge made of lamellar aluminium.

Pozycja nożycowa z ogranicznikiem i blokadą zapobiegającą przypadkowemu złożeniu.
Scissor position with limit stop and protection against accidental closing.

Pozycja nożycowa z ogranicznikiem i z zamkiem bez blokady..
Scissor position with limit stop and closing without protection.

Pozycja prosta z ogranicznikiem i blokadą zapobiegającą przypadkowemu złożeniu.
Extended position with limit stop and protection against accidental closing.



Uniwersalna w każdej sytuacji, zapewnia stabilność i bezpieczeństwo.
Versatile in any situation, it guarantees stability and safety.

Drabinę można użytkować także jako przystawną.
The ladder can be used also extended.

KOD P27

Ergonomiczny uchwyt bezpieczeństwa do zahaczania/ odczepiania i wydłużania drabiny aluminiowej.
Safety ergonomic handle for hooking and unhooking the extended device of aluminium ladder.

OPATENTOWANY SYSTEM / PATENT SYSTEM

Zewnętrze stopnie połączone nitami z zaokrąglonym profilem stosowanymi w technologii lotniczej, 10 lat gwarancji.
External steps riveted to rounded profile by aeronautical technology, 10 years of guarantee.

OPATENTOWANY SYSTEM / PATENT SYSTEM

KOD P53

Programowalny zawias.
Configurable hinge.

dane techniczne / technical specifications

ARTYKUŁ ITEM	ILOŚĆ STOPNI N. OF RUNGS	WAGA KG. WEIGHT KG.	ŁADOWNOŚĆ KG. CAPACITY KG.	A . cm	B . cm	C . cm	D . cm	E . cm	F . cm	Norma
TELES.T4S.7	8+8	13,5	150	358	420	54	130	212	114	EN 131-1,-2,-3
TELES.T5S.7	10+10	15,5	150	388	470	61	158	240	121	EN 131-1,-2,-3
TELES.T6S.7	12+12	18	100	445	588	61	185	297	121	D.L.81

ZE STABILIZATOREM / WITH STABILIZER

Z PORĘCZĄ WITH HANDRAIL

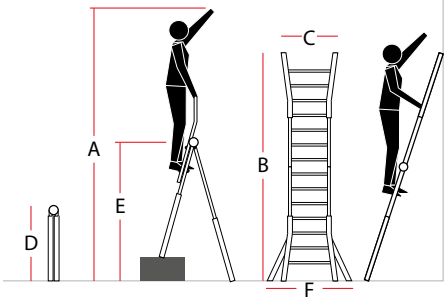

MOD. DOMUS

Super profesjonalna drabina z 13 cm stopniami.
Super professional aluminium ladder with13 cm rung.

GRADO DI SICUREZZA DEGREE OF SAFETY ★★★★★ A

H. MAX LAVORO WORKING HEIGHT 4,5 MT

MAX KG 150

EU EN 131

tested POLITECNICO DI MILANO

certificate

OPCJONALNIE/OPTIONAL

Nie stosować poręczy do modeli 03 i 04.
Do not use handrails for models 03 and 04.

Podwyższone bezpieczeństwo dzięki nowym poręczom.
Improved safety with new handles.

UWAGA: otwory potrzebne do zamocowania poręczy nie są wykonywane fabrycznie.
ATTENTION: the holes for installing the handrails are not factory-provided.

Mocowanie stopni przy zastosowaniu technologii lotniczej.
Aeronautical-style rung mounting.

Bezpieczne i wygodne wchodzenie dzięki specjalnym, wygodny 13 cm stopniom o dużej wytrzymałości.
Special rungs for a safe and comfortable climbing. High resistance comfort rung cm 13.

OPCJONALNIE/OPTIONAL

KOD LADY/R

Można stosować do modeli 03, 04 i 05.
Can be used to models 03, 04 and 05.

Samoblokujące się koła.
Retractable wheels and strong bar.

Uniwersalna w każdej sytuacji zapewnia stabilność i bezpieczeństwo.
Versatile in any situation, it guarantees stability and safety.

Krzyżowy system stabilizacji o większej sztywności i większym bezpieczeństwie drabiny.
Cross-stabilising system for increased stiffness and safety.

Wygodna i solidna kieszeń na narzędzia.
Practical tool bag.

Większa stabilnośc dzięki poprzeczkom wzmacniającym w narożnikach.
Increased stability with reinforced crossbars on the corners.

Profesjonalny przeciwpoślizgowy podest roboczy 27 x 27 cm oraz ergonomiczna barierka z oksydowanego aluminium w kolorze srebrnym.
Professional anti-slip platform cm 27x27 and ergonomic upright made of silvery aluminium.

dane techniczne / technical specifications

ARTYKUŁ ITEM	ILOŚĆ STOPNI N. OF RUNGS	WAGA KG. WEIGHT KG.	A . cm	B . cm	C . cm	D . cm	E . cm	F . cm
SDOMUS 03	3*	7	244	64	37	48	82	142
SDOMUS 04	4*	8	267	87	37	50	86	162
SDOMUS 05	5*	9	290	110	37	53	102	185
SDOMUS 06	6*	10	313	133	37	55	118	208
SDOMUS 07	7*	11	336	156	37	58	135	230
SDOMUS 08	8*	13	358	178	37	60	151	254
SDOMUS 09	9*	14	380	200	37	63	167	277
SDOMUS 10	10*	16	403	223	37	65	181	301
SDOMUS 12	12*	18	449	269	37	70	214	347

* ŁĄCZNIE Z PODESTEM ROBOCZYM / WORK DECK INCLUDED

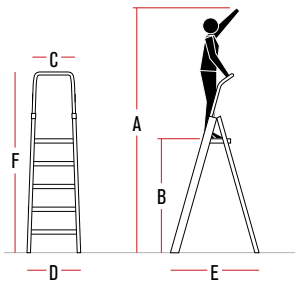

Kod LADY/R - Samoblokujące się koła - 4 szt
Code LADY/R - Retractable wheels with strong bar - 4 pz.-

Kod BR LADY - Opcjonalna poręcz - kpl
Code BR LADY - Optional handrail

MOD. LADY

Super profesjonalna drabina z 8 cm stopniami.
Super professional aluminium ladder with 8 cm rung.

GRADO DI SICUREZZA / DEGREE OF SAFETY ★★★★☆ B

H. MAX LAVORO / WORKING HEIGHT 3,8 MT

MAX KG 150

EU EN 131

certificate

OPCJONALNIE/OPTIONAL

KOD BR LADY

Nie stosować poręczy do modeli 03 i 04.
Do not use handrails for models 03 and 04.

Większe bezpieczeństwo dzięki nowym poręczom.
Improved safety with new handles.



8 cm stopień o dużej wytrzymałości
High resistance rung cm 8.

Mocowanie szczebla za pomocą technologii lotniczej.
Rung fixing with aeronautical technology.

OPCJONALNIE/OPTIONAL

KOD LADY/R

Można stosować do modeli 03, 04 i 05.
Can be used to models 03, 04 and 05.

Samoblokujące się koła.
Retractable wheels and strong bar.

OBRAZY SĄ DOSTARCZANE TYLKO DO CELÓW ILUSTRACJI I NIE STANOWIĄ ELEMENTU UMOWY.
THE IMAGES ARE PROVIDED ONLY FOR ILLUSTRATION PURPOSE AND DO NOT CONSTITUTE A CONTRACTUAL ELEMENT.

Uniwersalna w każdej sytuacji zapewnia stabilność i bezpieczeństwo.
Versatile in any situation, it guarantees stability and safety.

Krzyżowy system stabilizacji
Cross-stabilising system.

Wygodna i solidna kieszeń na narzędzia.
Practical tool bag.

Mocowanie stopni z zastosowaniem technologii lotniczej oraz większa stabilność dzięki poprzeczkom wzmacniającym w narożnikach.
Increased stability with reinforced crossbars on the corners.

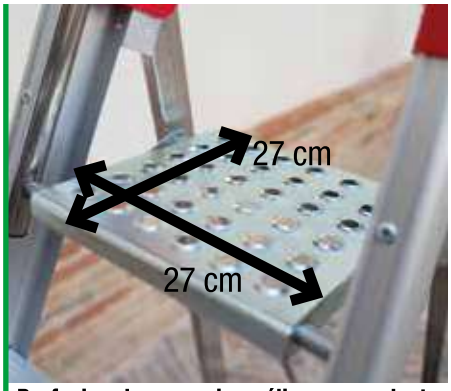

Profesjonalny przeciwpoślizgowy podest roboczy oraz ergonomiczna barierka z oksydowanego aluminium w kolorze srebrnym. Professional anti-slip platform and ergonomic upright made of silvery aluminium.

dane techniczne / technical specifications

ARTYKUŁ ITEM	ILOŚĆ STOPNI N. OF RUNGS	WAGA KG. WEIGHT KG.	A . cm	B . cm	C . cm	D . cm	E . cm	F . cm
LADY 3	3*	7	244	64	37	48	82	142
LADY 4	4*	7,3	267	87	37	50	86	162
LADY 5	5*	8,5	290	110	37	53	102	185
LADY 6	6*	9,3	313	133	37	55	118	208
LADY 7	7*	11	336	156	37	58	135	230
LADY 8	8*	12	358	178	37	60	151	254
LADY 9	9*	13,5	380	200	37	63	167	277

UWAGA: otwory potrzebne do zamocowania poręczy nie są wykonywane fabrycznie.
ATTENTION: the holes for installing the handrails are not factory-provided

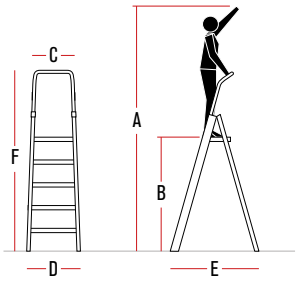

*** ŁĄCZNIE Z PODESTEM ROBOCZYM /WORK DECK INCLUDED**

Kod LADY/R - Samoblokujące się koła - 4 szt.
Code LADY/R 4 pz./retractable wheels and strong bar

Kod BR LADY - Opcjonalna poręcz
Code BR LADY/optional handrail

PL

MOD. ND

Drabina dwustronna z szerokimi stopniami.
Double sided step ladder with wide rungs.

certificate

GRADO DI SICUREZZA DEGREE OF SAFETY C | H. MAX LAVORO WORKING HEIGHT 3 MT | MAX KG 150 | EU EN 131 | I D.L. 81



Aluminiowe anodowane podłużnice, płaskie stopnie montowane w stylu lotniczym, bez spawania.
Anodised aluminium uprights, flat rungs with aeronautical style monting.



dane techniczne / technical specifications

ARTYKUŁ ITEM	ILOŚĆ STOPNI N. OF RUNGS	WAGA KG. WEIGHT KG.	H . cm	H.1 . cm	A . cm	B . cm	C . cm
S2140ND	6+6	9	129	260	38	52	113
S2185ND	8+8	11	173	300	38	57	145
S2230ND	10+10	13	216	320	38	62	176
S2280ND	12+12	16	271	400	38	67	208 IT

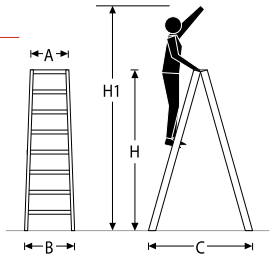

PL

MOD. ND·NDL

Profesjonalny stołek dwustronny o szerokości 40 cm, 60 cm.
Professional double-sided ladder a width of 40 cm, 60 cm.

GRADO DI SICUREZZA DEGREE OF SAFETY C | H. MAX LAVORO WORKING HEIGHT 3 MT | MAX KG 150 | EU EN 14183 | I D.L. 81

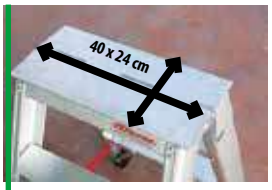

MOD. ND
Podest z aluminiowym zawiasem.
Landing with aluminium inge.

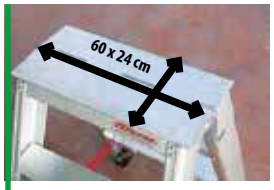

MOD. NDL
Podest z aluminiowym zawiasem.
Landing with aluminium inge.

dane techniczne / technical specifications

ARTYKUŁ ITEM	ILOŚĆ STOPNI N. OF RUNGS	WAGA KG. WEIGHT KG.	H . cm	H.1 . cm	A . cm	B . cm	C . cm
S2050ND	2+2	4	45	223	40	42	50
S2070ND	3+3	5	72	245	40	45	56
S2095ND	4+4	6,70	98	267	40	48	82
S2050NDL	2+2	4,60	45	223	60	62	50
S2070NDL	3+3	6	72	245	60	67	66
S2095NDL	4+4	7,50	98	267	60	82	82

*** ŁĄCZNIE Z PODESTEM / WORK DECK INCLUDED**

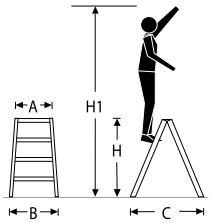

MOD. SGA

Aluminiowe schody o wysokim stopniu.
Enhanced-safety aluminium step ladder.

GRADO DI SICUREZZA DEGREE OF SAFETY ★★★★★ A | H. MAX LAVORO WORKING HEIGHT 2,5 MT | MAX KG 150 | EU EN 14183 | I D.L. 81

certificate

OBRAZY SĄ DOSTARCZANE TYLKO DO CELÓW ILUSTRACJI I NIE STANOWIĄ ELEMENTU UMOWY.
THE IMAGES ARE PROVIDED ONLY FOR ILLUSTRATION PURPOSE AND DO NOT CONSTITUTE A CONTRACTUAL ELEMENT.

20 cm przeciwpoślizgowe stopnie do bezpiecznej i stabilnej pracy.
20 cm non-slip steps ensuring safe working conditions.

Wytrzymała konstrukcja rurowa z litego aluminium.
Robust one-piece tubular aluminium frame.

dane techniczne / technical specifications

ARTYKUŁ ITEM	ILOŚĆ STOPNI N. OF RUNGS	WAGA KG. WEIGHT KG.	A . cm	B . cm	C . cm	D . cm	E . cm
SGA02	2	3,5	230	50	48	55	56
SGA03	3	6	255	75	48	662	80
SGA04	4	10,7	278	98	48	62	103

BEZ KOTWIENIA / WITHOUT ANCHORING

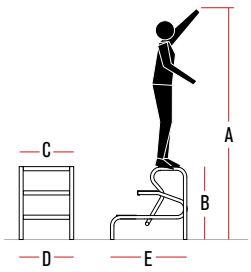

MOD. SGP

Profesjonalne schody z anodyzowanego aluminium ze stopniami ze stali inox.
Professional stairs made of anodized aluminum with stainless steel steps.

100% MADE IN ITALY | GRADO DI SICUREZZA DEGREE OF SAFETY ★★★★★ A | H. MAX LAVORO WORKING HEIGHT 3 MT | MAX KG 150 | EU EN 14183 | EU EN 131 | tested POLITECNICO DI MILANO

certificate

Podest ze stali nierdzewnej.
Stainless steel platform

Złożone schody SGP zajmują niewiele miejsca.
The SGP step ladder occupies very little space when closed.

Uniwersalny w każdej sytuacji, gwarantuje stabilność i bezpieczeństwo.
Versatile in any situation, it guarantees stability and safety.

Krzyżowy system stabilizacji.
Cross-stabilising system.



Praktyczna półka na narzędzia.
Practical and solid tool bag.

dane techniczne / technical specifications

MODEL ITEM	LICZBA STOPNI* N. OF RUNGS*	WAGA KG. WEIGHT KG.	A . cm	B . cm	C . cm	D . cm	E . cm	F . cm	G . cm	H . cm	Norma
SGP02.17	2	3	230	0	44	81	88	50	65	18	EN 14183
SGP03.17	3	6	255	0	75	106	122	50	92	18	EN 14183

*** Łącznie z podestem** / Work deck included

– bez poręczy / without handles

MODEL ITEM	LICZBA STOPNI* N. OF RUNGS*	WAGA KG. WEIGHT KG.	A . cm	B . cm	C . cm	D . cm	E . cm	F . cm	G . cm	H . cm	Norma
SGP03.P.17	3	7	253	63	74	90	169	56	137	18	EN 14183
SGP04.P.17	4	7	278	63	98	110	197	57	161	18	EN 14183
SGP05.P.17	5	10	303	63	123	131	225	59	186	18	EN 131

*** Łącznie z podestem** / Work deck included

– z poręczami / with handles

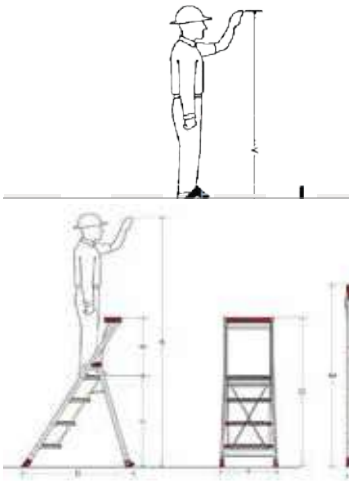

MOD. CM50

Profesjonalne schody dla budownictwa i przemysłu.
Professional steps for builders and industry.

100% MADE IN ITALY | GRADO DI SICUREZZA DEGREE OF SAFETY A | H. MAX LAVORO WORKING HEIGHT 3 MT | MAX KG 150 | EN 14183 | D.L. 81

certificate

Solidna, składana poręcz z automatyczną blokadą zabezpieczającą
sturdy foldable guardrail with automatic safety lock



18 cm stopnie antypoślizgowe
18 cm wide non-slip rung.

Bezpieczna platforma robocza 40x40 cm
Safe working platform cm 40x40.

Kompaktowe gabary ułatwiają transport.
Compact size for easy transportation.

Łatwe i komfortowe przemieszczanie moves
easily and in total comfort

dane techniczne / technical specifications

ARTYKUŁ ITEM	ILOŚĆ STOPNI* N. OF RUNGS	WAGA KG. WEIGHT KG.	A . cm	B . cm	C . cm	D . cm	E . cm	F . cm	G . cm
CM50.02	2	6	225	45	80	50	60	105	25
CM50.03	3	7,5	248	68	100	50	60	129	30
CM50.04	4	10	268	88	124	50	60	155	27

* ŁĄCZNIE Z PODESTEM / WORK DECK INCLUDED

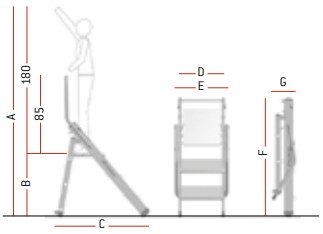

MOD. CM60

Profesjonalne schody dla budownictwa i przemysłu.
Professional steps for builders and industry.

GRADO DI SICUREZZA / DEGREE OF SAFETY A ★★★★★ | H. MAX LAVORO / WORKING HEIGHT 2,8 MT | MAX KG 150 | EU EN 131 | SGS TECNOS, S.A.

PORĘCZ P
HANDRAIL

KÓŁKA R

POWIĘKSZONY PODEST L

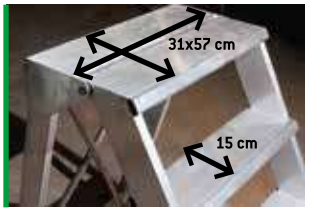

Mocne, proste w użyciu i bezpieczne, ze stopniami 15 cm i z profilem 10 cm. Wygodne wchodzenie przy nachyleniu 60º. Szeroki górny podest 57x31 cm lub 57x47 cm i szybki system składania.

Strong, manageable, safe with rungs 15 cm and upright 10 cm.
The climbing is comfortable with 60º. slope.
Wide upper floor 57x31 cm or 57x47 cm and quick closing system.

dane techniczne / technical specifications

ARTYKUŁ ITEM	ILOŚĆ STOPNII N. OF RUNGS	WAGA KG. WEIGHT KG.	H . cm	H.1 . cm	A . cm	B . cm	C . cm
CM 4P	4*	15	98	278	57	82	107
CM 5P	5*	16,5	123	303	57	82	125
CM 4	4*	12	98	278	57	82	107
CM 4L	4*	13	98	278	57	82	125
CM 4LP	4*	15	98	278	57	82	125
CM 4LPR	4*	18	98	278	57	82	125
CM 5LP	5*	19,5	123	303	57	82	125
CM 5LPR	5*	21,5	123	303	57	82	125

* ŁĄCZNIE Z PODESTEM / WORK DECK INCLUDED BEZ PORĘCZY / WITHOUT HANDLES

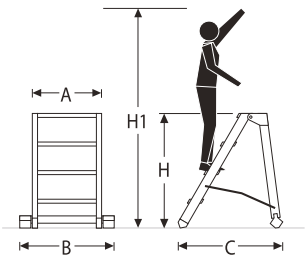

MOD. PPP PLASTERERS / PAINTERS PLATFORM

Platforma dla tynkarzy/malarzy.
Professional platform for builders and painters.

GRADO DI SICUREZZA DEGREE OF SAFETY ★★★★★ A

H. MAX LAVORO WORKING HEIGHT 3 MT

MAX KG 150

I D.L. 81

PATENT

certificate

OPCJONALNIE/OPTIONAL

Poręcz opcjonalnie dla modelu PPP4.
Optional handrail for the model PPP4.

Produkt przeznaczony do robót tynkarskich, malarskich, wykonany z aluminium. Umożliwia przemieszczanie się wzdłuż ściany podczas pracy. Najwyższy stopień jest wykonany z kraty ortoftalowej (GRP), dzięki czemu nie zbierają się na jego powierzchni zanieczyszczenia. Sama krata jest lżejsza od stalowej i odporna na korozję. Produkt posiada antypoślizgowe stopy i haki, które pozwalają na zawieszenie np. wiadra.

Product intended for plastering and painting work, made of aluminium. Allows you to move along the wall while working. The highest step is made of an orthophthalic grating (GRP), which prevents dirt from collecting on its surface. The grating itself is lighter than steel and resistant to corrosion. The product has anti-slip feet and hook that allow you to hang, for example, buckets.

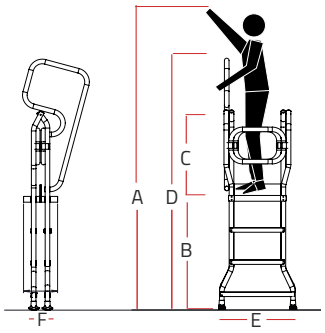

dane techniczne / technical specifications

ARTYKUŁ ITEM	ILOŚĆ STOPNI* N. OF RUNGS	WAGA KG. WEIGHT KG.	A . cm	B . cm	C . cm	D . cm	E . cm	F . cm
PPP4	4	16	298	98	65	210	67	35
PPP5*	5	18	325	125	65	240	67	35
PPP6*	6	19	350	152	65	265	67	35

*PORĘCZ STANDARD DLA MODELU PPP5 I PPP6
HANDRAIL - STANDARD FOR THE MODEL PPP5 AND PPP6

KOD BR.PPP

DRABINY / LADDERS

Części zamienne do drabin.
Ladder spare parts.

Art. P1

Belka stabilizacyjna
Stabilizing base

Art. P6

Rozmiar stopek, zewnętrzne M 60, 80, 100 (1 szt.)
Size stopper, external, S 60-80-100 (1 item)

Art. P20

Jarzmo pośrednie (2 szt.)
Medium range brackets (2 items)

Art. P21

Blokada rozwarcia (listwa) z pokrętłem (2 szt.)
Steel spread interlock (2 items)

Art. P22

Stopka podstawy stabilizatora (2 szt.)
Stabilizer base foot (2 items)

Art. P25

Zaczep do drabin z linką
Hook for ladder with rope

Art. P27

Blokada (1 szt.)
Lock (1 item)

Art. BR LADY

Poręcz lady, domus (2szt.)
Handrail lady, domus (2 item)

Art. P29

Stopki przednie do modeli Lady, Domus, ND (2 szt.)
Lady and Domus stopper (2 items)

Art. P32

Złącza (obejma) Lady, prawa + lewa (2 szt.)
Lady connection (2 items)

Art. P33

Podest Lady
Lady platform

Art. P34

Kieszeń Lady (torba na narzędzia)
Lady tool bag

Art. P43

Stopki tylne do modeli Lady, Domus, ND (2 szt.)
Rear stopper mod. Lady and Domus (2 items)

Art. P50

Jarzmo drabiny duże
Large yoke ladder

Art. P51

Zaczep do drabin rozsuwanych (1 szt.)
Hook for stretching ladders (1 item)

Art. P52

P52 Stabilizator drabiny (1 kpl.)
Big stabilizer (1 set))

Art. P53

Przegub automatyczny, 4- stopniowy
Hock (1 item)

Art. P54

Korek rozprężny plastikowy i listwy drabin
Dowel for ladder panel (1 item)

Art. P55

Stopka podstawy stabilizatora
Foot stabilizer of base (2 items)

Art. P56

Tulejka plastikowa jarzma drabiny (1 szt.)
Plastic sleeve yoke ladder (1 item)

Art. P57

Kompletny zawias jarzma drabiny Stella (tulejka, gwint, śruba x 2)
Complete hinge yoke ladders (sleeve, thread, screw x2)

Art. P62

Zestaw rolek do drabiny 3-elementowej (1 kpl.)
The roller for ladder (1 set)

Art. SMF.T2

4 samoblokujące się koła Ø 125 mm
Self-locking 4 wheels Ø 125 mm

Art. SMT/R

4 kółka obrotowe Ø 125 mm
4 turning wheels Ø 125 mm

Art. CM.R

4 samoblokujące się koła Ø 80 mm
Self-locking 4 wheels Ø 80 mm

faraone
faraone
faraone

MYŚLENIE TYLKO O PRACY.

8

ALWAYS THINKING ABOUT WORK

Czy powinniśmy myśleć tylko o pracy? Czasami uważa się to za niewłaściwe. Ale kiedy mamy rusztowanie z połączeniami ze stali nierdzewnej bez spawów, z podestami przeciwpoślizgowymi, ze specjalnym systemem podnoszenia materiałów oraz z najnowocześniejszymi systemami bezpieczeństwa, to na prawdę można myśleć tylko o pracy. Ponieważ naszym towarzyszem pracy są wieże jezdne Faraone.

Are you always thinking about work? Sometimes, it can be annoying. But when you work with a scaffold tower equipped with stainless steel junctions, a special good-lifting system, and cutting edge safety measures, then it is impossible to think about anything else. Because a Faraone scaffold tower is your ideal work partner.

MOD. COMPACT XS

Wieże jezdne o wymiarach 75 x 160 cm.
Tower with dimensions 75 x 160 cm.

GRADO DI SICUREZZA DEGREE OF SAFETY ★★★★★ A

ISPESL TESTED UNI EN 1004

Klasa 3
200 Kg/m²
Class 3
200 Kg/m²

certificate

Lekkie i wygodne elementy mocowań z tworzywa sztucznego.
Light and comfortable mounting elements made of plastic.

Podest roboczy.
Working platform.

Wytrzymałe koła Ø 125 mm z hamulcem naciskowym.
Ø 125 mm high-resistant wheels with pressure brake.



Bardzo szybki i prosty system montowania stężeń.
Very easy and quick crossbar mounting system.

A

A+KIT

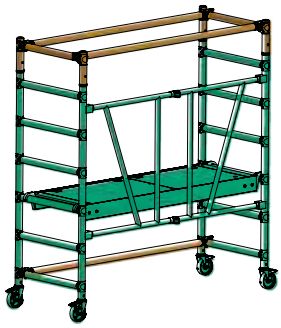

A+B

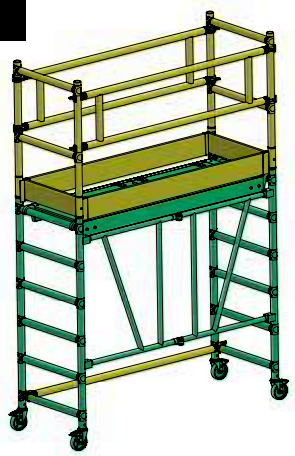

A+B+C

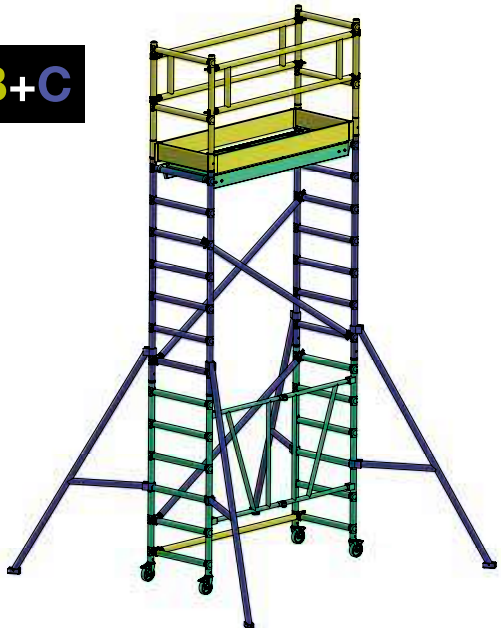

A+B+C+D

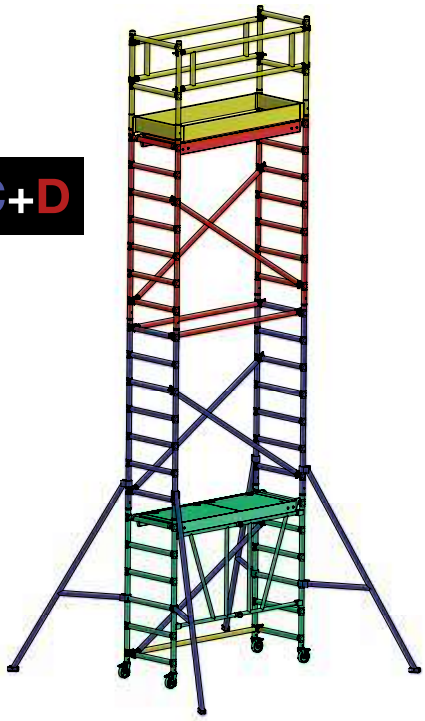

KOŁO WHEEL Ø 125

MAX KG 180

Wymiary podstawy 75x160 cm.
Standard measurement 75x160 cm.

WYSOKOŚĆ ROBOCZA (M)/WORKING HEIGH (M)		2,6	-	2,9	-	3,7	-	5,7	-	7,6
WYSOKOŚĆ WIEŻY (M)/SCAFFOLDING HEIGHT (M)		1,6	-	1,8	-	2,7	-	4,7	-	6,6
WYSOKOŚĆ PODESTU ROBOCZEGO (M)/ WORKING PLATFORM HEIGHT (M)		0,6	-	0,9	-	1,7	-	3,7	-	5,6
CIĘŻAR WIEŻY (KG)/SCAFFOLDING WEIGHT (KG)		31.5	-	-	22	-	27	-	28	
MODEL		COM160XS.A	COM160XS.KIT	COM160XS.A.KIT	COM160XS.B	COM160XS.AB	COM160XS.C	COM160XS.ABC	COM160XS.D	COM160XS.ABCD
KOD	**OPIS/Description**	**Ilość/Item**	**Ilość/Item**	**Ilość/Item**	**Ilość/Item**	**Ilość/Item**	**Ilość/Item**	**Ilość/Item**	**Ilość/Item**	**Ilość/Item**
PS75160.6.40	Składana podstawa 0.75x1.60 (m) / Closing base	1		1		1		1		1
F75200.40	Rama 0.75x 2.0 (m) / Frame						2	2	2	4
RB160E	Podest z klapą / Landing with trapdoor	1		1		1		1	1	2
T7525.40	Rama szczytowa 1 / Peak socket frame 1		2	2						
T75.40	Rama szczytowa 2 / Peak socket frame 2				2	2		2		2
TF160	Burta długa / Long toe board				2	2		2		2
TF75	Burta krótka / Short toe board				2	2		2		2
P160	Poręcz / Railing				2	2		2		2
TR160.40	Stężenie poziome / Crossbar		3	3	1	1		1	2	3
D160.40	Stężenie ukośne / Diagonal						3	3	2	5
STAB 1.40	Stabilizator / Stabilizer						4	4		4

MOD. COMPACT

Wieże jezdne o wymiarach 75 x 180 cm.
Towers with dimensions 75x180 cm.

GRADO DI SICUREZZA DEGREE OF SAFETY ★★★★★ A

ISPESL TESTED UNI EN 1004

Klasa 3
200 Kg/m²
Class 3
200 Kg/m²

certificate

Duża stabliność dzieki wytrzymałym stabilizatorom.
Hight stability with durable stabilizers.

Nowe złącze ze stali nierdzewnej bez spawów zwiększa o 50% sztywność rusztowania i podwaja jego żywotność.
The new weldless stainless steel articulation its lifetime.

Lekkie i wygodne elementy mocowań z tworzywa sztucznego.
Light and comfortable mounting elements made of plastic.

Wytrzymałe koła Ø 125 mm. z hamulcem naciskowym.
Ø 125 mm. high-resistant wheels with pressure brake.

Podest roboczy.
Working platform.

Podesty robocze ze specjalnym sworzniem warantują maksymalne bezpieczeństwo.
Workbenches, with a special pivot, guarantee maximum safety.

Stężenia i barierki są łatwe do montażu i demontażu dzięki hakom zaciskowym.
Crosspieces and railings are easy to mount and unhook thanks to pressure hooks

A

A+KIT

A+B

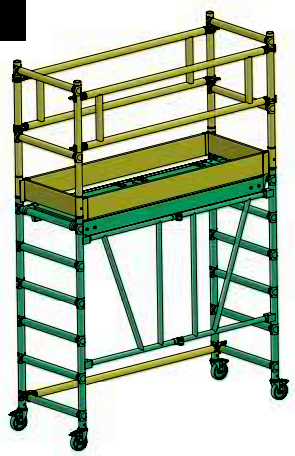

A+B+C

A+B+C+D

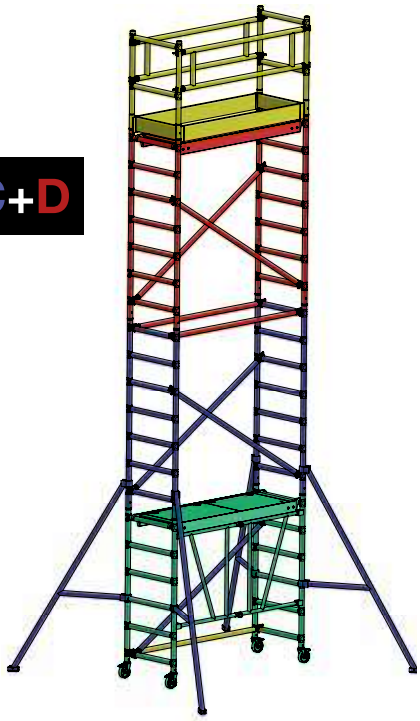

KOŁO WHEEL Ø 125

MAX KG 200

Wymiary podstawy 75x180 cm.
Standard measurement 75x180 cm.

WYSOKOŚĆ ROBOCZA (M)/WORKING HEIGH (M)		2,6	-	2,9	-	3,7	-	5,7	-	7,6
WYSOKOŚĆ WIEŻY (M)/SCAFFOLDING HEIGHT (M)		1,6	-	1,8	-	2,7	-	4,7	-	6,6
WYSOKOŚĆ PODESTU ROBOCZEGO (M)/ WORKING PLATFORM HEIGHT (M)		0,6	-	0,9	-	1,7	-	3,7	-	5,6
CIĘŻAR WIEŻY (KG)/SCAFFOLDING WEIGHT (KG)		36	-	-	24	-	38	-	36	
MODEL		COM180.A	COM180.KIT	COM180.AKIT	COM180.B	COM180.AB	COM180.C	COM180.ABC	COM180.D	COM180.ABCD
KOD	**OPIS/Description**	**Ilość/Item**	**Ilość/Item**	**Ilość/Item**	**Ilość/Item**	**Ilość/Item**	**Ilość/Item**	**Ilość/Item**	**Ilość/Item**	**Ilość/Item**
PS75180.6	Składana podstawa 0.75x1.80 (m) / Closing base	1		1		1		1		1
F75200	Rama 0.75x 2.0 (m) / Frame						2	2	2	4
RB180E	Podest z klapą / Landing with trapdoor	1		1		1		1	1	2
T7525	Rama szczytowa 1 / Peak socket frame		2	2						
T75	Rama szczytowa 2 / Peak socket frame				2	2		2		2
TF180	Burta długa / Long toe board				2	2		2		2
TF75	Burta krótka / Short toe board				2	2		2		2
P180	Poręcz / Railing				2	2		2		2
TR180	Stężenie poziome / Crossbar		3	3	1	1		1	2	3
D180	Stężenie ukośne / Diagonal						3	3	2	5
STAB1	Stabilizator / Stabilizer						4	4		4

TOP SYSTEM

Komponenty.
Components.

P

Poręcz
Railing

MODEL ITEM	DŁUGOŚĆ WIEŻY SCAFFOL. MEASURE	WAGA KG. WEIGHT KG.
P 160	1,60	3,3
P 180	1,80	3,7
P 245	2,45	4,3
P 300	3,00	4,9

T

Rama nasadowa szczytowa
Peak socket frame

MODEL ITEM	SZEROKOŚĆ WIEŻY SCAFFOL. WIDTH	WAGA KG. WEIGHT KG.
T 75	0,75	2,3
T 135	1,35	3,1
T 7525.40	0,75	1,2
T 75.40	0,75	2,0

R

Podest bez klapy
Landing without trapdoor

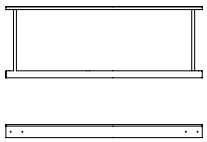

MODEL ITEM	DŁUGOŚĆ WIEŻY SCAFFOL. MEASURE	WAGA KG. WEIGHT KG.
R 180	1,80	14,4
R 245	2,45	21,4
R 300	3,00	25,7

RB

Podest z klapą
Landing with trapdoor

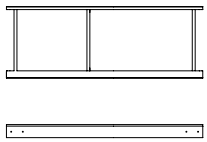

MODEL ITEM	DŁUGOŚĆ WIEŻY SCAFFOL. MEASURE	WAGA KG. WEIGHT KG.
RB 180	1,80	14,9
RB 245	2,45	20,4
RB 300	3,00	25,0
RB 160E	1,60	13,5
RB 180E	1,80	14,5

PS

Składana podstawa
Closing base

MODEL ITEM	DŁUGOŚĆ WIEŻY SCAFFOL. MEASURE	WAGA KG. WEIGHT KG.
PS 75160.6.40	1,60	18
PS 75180.6	1,80	20

F75

Rama nasadowa 75 cm
Narrow side 75 cm.

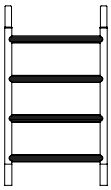

MODEL ITEM	WYSOKOŚĆ M. HEIGHT MT.	WAGA KG. WEIGHT KG.
F75100	1,0	3,7
F75200	2,0	6,9
F75200.40	2,0	6,2

F135

Rama nasadowa 135 cm
Wide side 135 cm



MODEL ITEM	WYSOKOŚĆ M. HEIGHT MT.	WAGA KG. WEIGHT KG.
F135100	1,0	4,9
F135200	2,0	7,9

FA

Rama nasadowa z wejściem
Wide open side

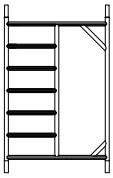

MODEL ITEM	SZEROKOŚĆ WIEŻY SCAFFOL.WIDTH	WAGA KG. WEIGHT KG.
FA75200	0,75	5
FA135200	1,35	8

TF

Burta długa
Long toe board

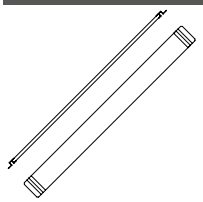

MODEL ITEM	SZEROKOŚĆ WIEŻY SCAFFOL. WIDTH	WAGA KG. WEIGHT KG.
TF 160	1,60	3,0
TF 180	1,80	3,2
TF 245	2,45	5,3
TF 300	3,00	7,1

TF

Burta krótka
Short toe board



MODEL ITEM	SZEROKOŚĆ WIEŻY SCAFFOL. WIDTH	WAGA KG. WEIGHT KG.
TF 75	0,75	1,6
TF 135	1,35	4,0

TR — Stężenie poziome
Crossbar

MODEL ITEM	DLA WIEŻ O DŁ. M. FOR SCAFFOL. L. MT.	WAGA KG. WEIGHT KG.
TR 180	1,80	1,7
TR 245	2,45	2,0
TR 300	3,00	3,0
TR 20	0,28	0,5
TR 160.40	1,60	1,2

D — Stężenie ukośne / Stężenie ukośne
Diagonal / Ballast

MODEL ITEM	DLA WIEŻ O DŁ. M. FOR SCAFFOL. L. MT.	WAGA KG. WEIGHT KG.
D 180	1,80	1,8
D 245	2,45	2,2
D 300	3,00	2,5
D 160.40	1,60	1,3

STAB — Podpora stabilizująca
Stabiliser

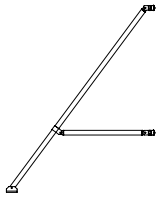

MODEL ITEM	WAGA KG. WEIGHT KG.
STAB1	4,8

STAB — Podpora stabilizująca
Stabiliser

MODEL ITEM	WAGA KG. WEIGHT KG.
STAB1.40	3,5

R125 — Koło nieregularne Ø 125 mm z hamulcem
Fixed wheel Ø 125 with break

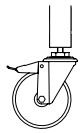

MODEL ITEM	ŚREDNICA KOŁA WHEEL DIAMETER	WAGA KG. WEIGHT KG.
R 125	Ø 125	2,5
R 125E	Ø 125	2,5

R200 — Koło nieregularne Ø 200 mm z hamulcem
Adjustable wheel Ø 200 with break

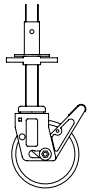

MODEL ITEM	ŚREDNICA KOŁA WHEEL DIAMETER	WAGA KG. WEIGHT KG.
R 200	Ø 200	7,1

GR — Stopień wejściowy
First rung

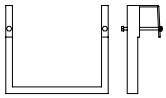

MODEL ITEM	WAGA KG. WEIGHT KG.
GR1	2,2

Z — Ciężarek balastowy
Ballast

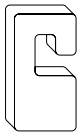

MODEL ITEM	WAGA KG. WEIGHT KG.
11.AK	15

ANCHOR. TOP — Łącznik kotwiący
Anchoring system



MODEL ITEM	WAGA KG. WEIGHT KG.
ANCOR.TOP	4,8

SC — Schody z podestem
Ladder with landing

MODEL ITEM	WAGA KG. WEIGHT KG.
SC245/1	17,3
SC245/2	19,3
SC180/ED	12,4
SC180/EG	9,5

Top system

KAŻDY PRODUKT JEST CERTYFIKOWANY
EVERY PRODUCT IS CERTIFIED

EU
EN 1004

Klasa 3. 200 kg/m²
Class 3 200 Kg/m²

ISPESL TESTED
UNI EN 1004

certificate

MOD. TOP SYSTEM

Wieże jezdne o szerokości 75 cm.
Towers with width 75 cm.

GRADO DI SICUREZZA DEGREE OF SAFETY ★★★★★ A

ISPESL TESTED UNI EN 1004

Klasa 3
200 Kg/m²
Class 3
200 Kg/m²

certificate

Nowe złącze ze stali nierdzewnej bez spawów zwiększa o 50% sztywność rusztowania i podwaja jego żywotność.
The new weldless stainless steel articulation improves the scaffold's rigidity by 50% and doubles its lifetime.

Antypoślizgowe podesty oraz włazy są niezbędne, by zapewnić bezpieczeństwo na wysokości.
Non-slip wooden floors and trapdoors are essential for safety at heights.

Podesty robocze ze specjalnym sworzniem gwarantują maksymalne bezpieczeństwo.
Workbenches, with a special pivot, guarantee maximum safety.

A1 KOŁO WHEEL Ø 200 MAX KG 280

Wymiary podstawy 75x180 cm.
Standard measurement 75x180 cm.

Bez kotwienia - klasa 3 zgodna z normą EN1004 del 05.05
Without anchor - class 3 according to rule EN1004 of 05.05
Z kotwieniem zgodnie z normą D.L. 81/08
With anchor - according to rule D.L. 81/08

Wysokość robocza/Working heigh (m)		3.40	4.40	5.40	6.40	7.40	8.40	9.40	10.40	11.40	12.40	13.40
Wysokość wieży/Scaffolding height (m)		2.40	3.40	4.40	5.40	6.40	7.40	8.40	9.40	10.40	11.40	12.40
Wysokość podestu roboczego/Working platform height (m)		1.40	2.40	3.40	4.40	5.40	6.40	7.40	8.40	9.40	10.40	11.40
Ciężar wieży/Scaffolding weight (kg)		45.7	67.3	93.9	124.5	163.8	173.6	184.4	194.4	230.3	240.1	251.1
MODEL		A1-24	A1-34	A1-44	A1-54	A1-64	A1-74	A1-84	A1-94	A1-104	A1-114	A1-124
KOD	**OPIS**	Ilość	Ilość	Ilość	Ilość	Ilość	Ilość	Ilość	Ilość	Ilość	Ilość	Ilość
F75200	Rama 0,75 x 2,0 / Frame	2	2	2	4	4	6	6	8	8	10	10
F75100	Rama 0,75 x 1,0 / Frame	-	-	2	-	2	-	2	-	2	-	2
P180	Poręcz / Railing	-	2	2	2	4	4	4	4	6	6	6
T75	Rama szczytowa / Peak socket frame	-	2	2	2	2	2	2	2	2	2	2
TR180	Stężenie poziome / Crossbar	2	2	2	2	2	2	4	6	6	6	6
D180	Stężenie ukośne / Diagonal	1	1	2	4	4	4	6	6	6	6	8
R200	Kółko 200 mm / Wheel	4	4	4	4	4	4	4	4	4	4	4
STAB1	Podpora stabilizująca / Stabilizer	-	-	4	4	4	4	4	4	4	4	4
RB180	Podest z klapą / Landing with trapdoor	1	1	1	1	2	2	2	2	3	3	3
TF180	Burta długa / Long toe board	-	2	2	2	4	4	4	4	6	6	6
TF75	Burta krótka / Short toe board	-	2	2	2	4	4	4	4	6	6	6

NA ZEWNĄTRZ OBIEKTÓW	BEZ KOTWIENIA	Z KOTWIENIEM
WEWNĄTRZ OBIEKTÓW	BEZ KOTWIENIA	

Maksymalna liczba podestów obciążonych jednocześnie: 2

B1 KOŁO WHEEL Ø 200 MAX KG 360

Wymiary podstawy 75x245 cm.
Standard measurement 75x245 cm.

Wysokość robocza/Working heigh (m)		3.40	4.40	5.40	6.40	7.40	8.40	9.40	10.40	11.40	12.40	13.40
Wysokość wieży/Scaffolding height (m)		2.40	3.40	4.40	5.40	6.40	7.40	8.40	9.40	10.40	11.40	12.40
Wysokość podestu roboczego/Working platform height (m)		1.40	2.40	3.40	4.40	5.40	6.40	7.40	8.40	9.40	10.40	11.40
Ciężar wieży/Scaffolding weight (kg)		52.6	79.6	106.2	137.6	187.8	198.2	210	220.4	266.6	277	288.8
MODEL		B1-24	B1-34	B1-44	B1-54	B1-64	B1-74	B1-84	B1-94	B1-104	B1-114	B1-124
KOD	**OPIS**	Ilość	Ilość	Ilość	Ilość	Ilość	Ilość	Ilość	Ilość	Ilość	Ilość	Ilość
F75200	Rama 0,75 x 2,0 / Frame	2	2	2	4	4	6	6	8	8	10	10
F75100	Rama 0,75 x 1,0 / Frame	-	-	2	-	2	-	2	-	2	-	2
P245	Poręcz / Railing	-	2	2	2	4	4	4	4	6	6	6
T75	Rama szczytowa / Peak socket frame	-	2	2	2	2	2	2	2	2	2	2
TR245	Stężenie poziome / Crossbar	2	2	2	2	2	2	4	6	6	6	6
D245	Stężenie ukośne / Diagonal	1	1	2	4	4	4	6	6	6	6	8
R200	Kółko 200 mm / Wheel	4	4	4	4	4	4	4	4	4	4	4
STAB1	Podpora stabilizująca / Stabilizer	-	-	4	4	4	4	4	4	4	4	4
RB245	Podest z klapą / Landing with trapdoor	1	1	1	1	2	2	2	2	3	3	3
TF245	Burta długa / Long toe board	-	2	2	2	4	4	4	4	6	6	6
TF75	Burta krótka / Short toe board	-	2	2	2	4	4	4	4	6	6	6

NA ZEWNĄTRZ OBIEKTÓW	BEZ KOTWIENIA	Z KOTWIENIEM
WEWNĄTRZ OBIEKTÓW	BEZ KOTWIENIA	

Maksymalna liczba podestów obciążonych jednocześnie: 3

C1 KOŁO WHEEL Ø 200 MAX KG 450

Wymiary podstawy 75x300 cm.
Standard measurement 75x300 cm.

Wysokość robocza/Working heigh (m)		3.40	4.40	5.40	6.40	7.40	8.40	9.40	10.40	11.40	12.40	13.40
Wysokość wieży/Scaffolding height (m)		2.40	3.40	4.40	5.40	6.40	7.40	8.40	9.40	10.40	11.40	12.40
Wysokość podestu roboczego/Working platform height (m)		1.40	2.40	3.40	4.40	5.40	6.40	7.40	8.40	9.40	10.40	11.40
Ciężar wieży/Scaffolding weight (kg)		59.8	91.6	118.2	150.2	209.8	222.2	234.6	247	300.6	213	325.4
MODEL		C1-24	C1-34	C1-44	C1-54	C1-64	C1-74	C1-84	C1-94	C1-104	C1-114	C1-124
KOD	**OPIS**	Ilość	Ilość	Ilość	Ilość	Ilość	Ilość	Ilość	Ilość	Ilość	Ilość	Ilość
F75200	Rama 0,75 x 2,0 / Frame	2	2	2	4	4	6	6	8	8	10	10
F75100	Rama 0,75 x 1,0 / Frame	-	-	2	-	2	-	2	-	2	-	2
P300	Poręcz / Railing	-	2	2	2	4	4	4	4	6	6	6
T75	Rama szczytowa / Peak socket frame	-	2	2	2	2	2	2	2	2	2	2
TR300	Stężenie poziome / Crossbar	2	2	2	2	2	2	4	6	6	6	6
D300	Stężenie ukośne / Diagonal	1	1	2	4	4	4	6	6	6	6	8
R200	Kółko 200 mm / Wheel	4	4	4	4	4	4	4	4	4	4	4
STAB1	Podpora stabilizująca / Stabilizer	-	-	4	4	4	4	4	4	4	4	4
RB300	Podest z klapą / Landing with trapdoor	1	1	1	1	2	2	2	2	3	3	3
TF300	Burta długa / Long toe board	-	2	2	2	4	4	4	4	6	6	6
TF75	Burta krótka / Short toe board	-	2	2	2	4	4	4	4	6	6	6

NA ZEWNĄTRZ OBIEKTÓW	BEZ KOTWIENIA	Z KOTWIENIEM
WEWNĄTRZ OBIEKTÓW	BEZ KOTWIENIA	

Maksymalna liczba podestów obciążonych jednocześnie: 3

WAŻNE: Przy używaniu bez kotwienia, w niektórych konfiguracjach wymagane jest zastosowanie odpowiedniego balastu zgodnie z wytycznymi, zawartymi w instrukcji użytkowania i konserwacji, załączonej do rusztowania.

IMPORTANT: For internal use without anchoring, in some configurations, it is necessary to use ballast as indicated in the mobile scaffolding manual.

MOD. TOP SYSTEM

Wieże jezdne o szerokości 135 cm.
Towers with width 135 cm.

GRADO DI SICUREZZA DEGREE OF SAFETY ★★★★★ A

ISPESL TESTED UNI EN 1004

Klasa 3
200 Kg/m²
Class 3
200 Kg/m²

certificate

Stężenia i barierki są łatwe do montażu i demontażu dzięki hakom zaciskowym.
Crosspieces and railings are easy to mount and unhook thanks to pressure hooks.

OPCJONALNIE/OPTIONAL

HWT Elektryczny system podnoszenia materiałów dla rusztowań, idealny do prac instalacyjnych i montażowych przy zachowaniu całkowitego bezpieczeństwa.

HWT Electric good-lifting system for scaffold tower, ideal for installation and assembly work in complete safety.

OBRAZY SĄ DOSTARCZANE TYLKO DO CELÓW ILUSTRACJI I NIE STANOWIĄ ELEMENTU UMOWY.
THE IMAGES ARE PROVIDED ONLY FOR ILLUSTRATION PURPOSE AND DO NOT CONSTITUTE A CONTRACTUAL ELEMENT.

D1 | KOŁO WHEEL Ø 200 | MAX KG 480

Wymiary podstawy 135x180 cm.
Standard measurement 135x180 cm.

Bez kotwienia - klasa 3 zgodna z normą EN1004 del 05.05
Without anchor - class 3 according to rule EN1004 of 05.05
Z kotwieniem zgodnie z normą D.L. 81/08
With anchor - according to rule D.L. 81/08

Wysokość robocza/Working heigh (m)		3.40	4.40	5.40	6.40	7.40	8.40	9.40	10.40	11.40	12.40	13.40
Wysokość wieży/Scaffolding height (m)		2.40	3.40	4.40	5.40	6.40	7.40	8.40	9.40	10.40	11.40	12.40
Wysokość podestu roboczego/ Working platform height (m)		1.40	2.40	3.40	4.40	5.40	6.40	7.40	8.40	9.40	10.40	11.40
Ciężar wieży/Scaffolding weight (kg)		62.1	90.1	119.1	149.3	210.2	219.6	233	242.4	299.9	309.3	322.7
MODEL		**D1-24**	**D1-34**	**D1-44**	**D1-54**	**D1-64**	**D1-74**	**D1-84**	**D1-94**	**D1-104**	**D1-114**	**D1-124**
KOD	**OPIS**	**Ilość**	**Ilość**	**Ilość**	**Ilość**	**Ilość**	**Ilość**	**Ilość**	**Ilość**	**Ilość**	**Ilość**	**Ilość**
F135200	Rama 1,35 x 2,0 / Frame	2	2	2	4	4	6	6	8	8	10	10
F135100	Rama 1,35 x 1,0 / Frame	-	-	2	-	2	-	2	-	2	-	2
P180	Poręcz / Railing	-	2	2	2	4	4	4	4	6	6	6
T135	Rama szczytowa / Peak socket frame	-	2	2	2	2	2	2	2	2	2	2
TR180	Stężenie poziome / Crossbar	2	2	2	2	2	2	4	6	6	6	6
D180	Stężenie ukośne / Diagonal	1	1	2	4	4	4	6	6	6	6	8
R200	Kółko 200 mm / Wheel	4	4	4	4	4	4	4	4	4	4	4
STAB1	Stabilizator / Stabilizer	-	-	4	4	4	4	4	4	4	4	4
RB180	Podest z klapą / Landing with trapdoor	1	1	1	1	2	2	2	2	3	3	3
R180	Podest bez klapy / Landing without trapdoor	1	1	1	1	2	2	2	2	3	3	3
TF180	Burta długa / Long toe board	-	2	2	2	4	4	4	4	6	6	6
TF135	Burta krótka / Short toe board	-	2	2	2	4	4	4	4	6	6	6
NA ZEWNĄTRZ OBIEKTÓW		BEZ KOTWIENIA							Z KOTWIENIEM			
WEWNĄTRZ OBIEKTÓW		BEZ KOTWIENIA										

Maksymalna liczba podestów obciążonych jednocześnie: 3

E1 | KOŁO WHEEL Ø 200 | MAX KG 650

Wymiary podstawy 135x245 cm.
Standard measurement 135x245 cm.

Wysokość robocza/Working heigh (m)		3.40	4.40	5.40	6.40	7.40	8.40	9.40	10.40	11.40	12.40	13.40
Wysokość wieży/Scaffolding height (m)		2.40	3.40	4.40	5.40	6.40	7.40	8.40	9.40	10.40	11.40	12.40
Wysokość podestu roboczego/ Working platform height (m)		1.40	2.40	3.40	4.40	5.40	6.40	7.40	8.40	9.40	10.40	11.40
Ciężar wieży/Scaffolding weight (kg)		76	109.4	138.4	169.4	248.2	258.2	272.2	282.4	357.2	367.2	381.4
MODEL		**E1-24**	**E1-34**	**E1-44**	**E1-54**	**E1-64**	**E1-74**	**E1-84**	**E1-94**	**E1-104**	**E1-114**	**E1-124**
KOD	**OPIS**	**Ilość**	**Ilość**	**Ilość**	**Ilość**	**Ilość**	**Ilość**	**Ilość**	**Ilość**	**Ilość**	**Ilość**	**Ilość**
F135200	Rama 1,35 x 2,0 / Frame	2	2	2	4	4	6	6	8	8	10	10
F135100	Rama 1,35 x 1,0 / Frame	-	-	2	-	2	-	2	-	2	-	2
P245	Poręcz / Railing	-	2	2	2	4	4	4	4	6	6	6
T135	Rama szczytowa / Peak socket frame	-	2	2	2	2	2	2	2	2	2	2
TR245	Stężenie poziome / Crossbar	2	2	2	2	2	2	4	6	6	6	6
D245	Stężenie ukośne / Diagonal	1	1	2	4	4	4	6	6	6	6	8
R200	Kółko 200 mm / Wheel	4	4	4	4	4	4	4	4	4	4	4
STAB1	Stabilizator / Stabilizer	-	-	4	4	4	4	4	4	4	4	4
RB245	Podest z klapą / Landing with trapdoor	1	1	1	1	2	2	2	2	3	3	3
R245	Podest bez klapy / Landing without trapdoor	1	1	1	1	2	2	2	2	3	3	3
TF245	Burta długa / Long toe board	-	2	2	2	4	4	4	4	6	6	6
TF135	Burta krótka / Short toe board	-	2	2	2	4	4	4	4	6	6	6
NA ZEWNĄTRZ OBIEKTÓW		BEZ KOTWIENIA							Z KOTWIENIEM			
WEWNĄTRZ OBIEKTÓW		BEZ KOTWIENIA										

Maksymalna liczba podestów obciążonych jednocześnie: 3

F1 | KOŁO WHEEL Ø 200 | MAX KG 800

Wymiary podstawy 135x300cm.
Standard measurement 135x300cm.

Wysokość robocza/Working heigh (m)		3.40	4.40	5.40	6.40	7.40	8.40	9.40	10.40	11.40	12.40	13.40
Wysokość wieży/Scaffolding height (m)		2.40	3.40	4.40	5.40	6.40	7.40	8.40	9.40	10.40	11.40	12.40
Wysokość podestu roboczego/ Working platform height (m)		1.40	2.40	3.40	4.40	5.40	6.40	7.40	8.40	9.40	10.40	11.40
Ciężar wieży/Scaffolding weight (kg)		88	126	155	186	279	291	306	318	404	416	431
MODEL		**F1-24**	**F1-34**	**F1-44**	**F1-54**	**F1-64**	**F1-74**	**F1-84**	**F1-94**	**F1-104**	**F1-114**	**F1-124**
KOD	**OPIS**	**Ilość**	**Ilość**	**Ilość**	**Ilość**	**Ilość**	**Ilość**	**Ilość**	**Ilość**	**Ilość**	**Ilość**	**Ilość**
F135200	Rama 1,35 x 2,0 / Frame	2	2	2	4	4	6	6	8	8	10	10
F135100	Rama 1,35 x 1,0 / Frame	-	-	2	-	2	-	2	-	2	-	2
P300	Poręcz / Railing	-	2	2	2	4	4	4	4	6	6	6
T135	Rama szczytowa / Peak socket frame	-	2	2	2	2	2	2	2	2	2	2
TR300	Stężenie poziome / Crossbar	2	2	2	2	2	2	4	6	6	6	6
D300	Stężenie ukośne / Diagonal	1	1	2	4	4	4	6	6	6	6	8
R200	Kółko 200 mm / Wheel	4	4	4	4	4	4	4	4	4	4	4
STAB1	Stabilizator / Stabilizer	-	-	4	4	4	4	4	4	4	4	4
RB300	Podest z klapą / Landing with trapdoor	1	1	1	1	2	2	2	2	3	3	3
R300	Podest bez klapy / Landing without trapdoor	1	1	1	1	2	2	2	2	3	3	3
TF300	Burta długa / Long toe board	-	2	2	2	4	4	4	4	6	6	6
TF135	Burta krótka / Short toe board	-	2	2	2	4	4	4	4	6	6	6
NA ZEWNĄTRZ OBIEKTÓW		BEZ KOTWIENIA							Z KOTWIENIEM			
WEWNĄTRZ OBIEKTÓW		BEZ KOTWIENIA										

Maksymalna liczba podestów obciążonych jednocześnie: 3

WAŻNE: **Przy używaniu bez kotwienia, w niektórych konfiguracjach wymagane jest zastosowanie odpowiedniego balastu zgodnie z wytycznymi, zawartymi w instrukcji użytkowania i konserwacji, załączonej do rusztowania.**

IMPORTANT: For internal use without anchoring, in some configurations, it is necessary to use ballast as indicated in the mobile scaffolding manual.

MOD. TOP SYSTEM

Wieże jezdne 135 x 245 cm ze schodami wewnętrznymi.
Towers 135 x 245 cm with internal stairs.

GRADO DI SICUREZZA DEGREE OF SAFETY ★★★★★ A

ISPESL TESTED UNI EN 1004

Klasa 3
200 Kg/m²
Class 3
200 Kg/m²

certificate

OBRAZY SĄ DOSTARCZANE TYLKO DO CELÓW ILUSTRACJI I NIE STANOWIĄ ELEMENTU UMOWY.
THE IMAGES ARE PROVIDED ONLY FOR ILLUSTRATION PURPOSE AND DO NOT CONSTITUTE A CONTRACTUAL ELEMENT.

ED1 | KOŁO WHEEL Ø 200 | MAX KG 650

Wymiary podstawy 135x245 cm.
Standard measurement 135x245 cm.

Bez kotwienia - klasa 3 zgodna z normą EN1004 del 05.05
Without anchor - class 3 according to rule EN1004 of 05.05
Z kotwieniem zgodnie z normą D.L. 81/08
With anchor - according to rule D.L. 81/08

Wysokość robocza/Working heigh (m)		4.40	6.40	8.40	10.40	12.40	14.40
Wysokość wieży/Scaffolding height (m)		3.40	5.40	7.40	9.40	11.40	13.40
Wysokość podestu roboczego/ Working platform height (m)		2.40	4.40	6.40	8.40	10.40	12.40
Ciężar wieży/Scaffolding weight (kg)		166	208	254	299	341	392
MODEL		ED1-34	ED1-54	ED1-74	ED1-94	ED1-114	ED1-134
KOD	**OPIS**	Ilość	Ilość	Ilość	Ilość	Ilość	Ilość
FA135200	Rama z wejściem 1,35x2,00 / Frame	-	1	1	1	1	1
F135200	Rama z wejściem 1,35x2,00 / Frame	1	3	5	7	9	11
SC245/1	Schody / Stairs	1	1	1	1	1	1
SC245/2	Schody / Stairs	-	1	2	3	4	5
P245	Poręcz / Railing	3	6	9	12	15	18
T135	Rama szczytowa / Peak socket frame	2	2	2	2	2	2
TR245	Stężenie poziome / Crossbar	2	2	2	2	2	2
D245	Stężenie ukośne / Diagonal	1	1	1	1	1	1
R200	Kółko 200 mm / Wheel	4	4	4	4	4	4
STAB1	Stabilizator / Stabilizer	-	4	4	4	4	4
RB245	Podest z klapą / Landing with trapdoor	1	1	1	1	1	1
R245	Podest bez klapy / Landing without trapdoor	1	1	1	1	1	1
TF245	Burta długa / Long toe board	2	2	2	2	2	2
TF135	Burta krótka / Short toe board	2	2	2	2	2	2
NA ZEWNĄTRZ OBIEKTÓW		BEZ KOTWIENIA			Z KOTWIENIEM		
WEWNĄTRZ OBIEKTÓW		BEZ KOTWIENIA					Z KOTW.

WAŻNE: Przy użytkowaniu bez kotwienia, w niektórych konfiguracjach wymagane jest zatosowanie odpowiedniego balastu zgodnie z wytycznymi, zawartymi w instrukcji użytkowania i konserwacji, dołączonej do rusztowania.
IMPORTANT: For internal use without anchoring, in some configurations, it is nessery to use ballast as indicated in the mobile scafolding manual.
<

Zestaw schodów z poręczą umożliwia schodzenie przodem, poprawiając bezpieczeństwo i komfort pracyna wysokości.
The ladder/railing kit makes it possible to descend facing forward, improving the safety and comfort of working at heights.

Nowe złącze ze stali nierdzewnej bez spoin ziększa o 50% sztywność rusztowania i podwaja jego żywotność.
The new weldless stainless steel articulation improves the scaffold's rigidity by 50% and doubles its lifetime.

Antypoślizgowe podesty oraz włazy są niezbędne, by zapewnić bezpieczeństwo na wysokości.
Non-slip wooden floors and trapdoors are essential for safety at heights.

Stopnie o szerokości 13 cm oferują dużą wytrzymałość i maksimum bezpieczeństwa.
Wide 13 cm rung offers high resistance and maximum safety.

OPCJONALNIE/OPTIONAL

HWT Elektryczny system podnoszenia materiałów dla rusztowań, idealny do prac instalacyjnych i montażowych przy zachowaniu całkowitego bezpieczeństwa.
HWT Electric good-lifting system for scaffold tower, ideal for installation and assembly work in complete safety.

MOD. TOP SYSTEM

Wieże jezdne 135 x 180 cm schodami wewnętrznymi
Towers 135 x 180 cm with internal ladder stairs.

GRADO DI SICUREZZA DEGREE OF SAFETY ★★★★★ A

ISPESL TESTED UNI EN 1004

Klasa 3
200 Kg/m²
Class 3
200 Kg/m²

certificate

OBRAZY SĄ DOSTARCZANE TYLKO DO CELÓW ILUSTRACJI I NIE STANOWIĄ ELEMENTU UMOWY.
THE IMAGES ARE PROVIDED ONLY FOR ILLUSTRATION PURPOSE AND DO NOT CONSTITUTE A CONTRACTUAL ELEMENT.

G1 | KOŁO WHEEL Ø 200 | MAX KG 480

Wymiary podstawy 135x180 cm.
Standard measurement 135x180 cm.

Bez kotwienia - klasa 3 zgodna z normą EN1004 del 05.05
Without anchor - class 3 according to rule EN1004 of 05.05
Z kotwieniem zgodnie z normą D.L. 81/08
With anchor - according to rule D.L. 81/08

Wysokość robocza/Working heigh (m)		4.40	6.40	8.40	10.40	12.40	14.40
Wysokość wieży/Scaffolding height (m)		3.40	5.40	7.40	9.40	11.40	13.40
Wysokość podestu roboczego/Working platform height (m)		2.40	4.40	6.40	8.40	10.40	1.40
Ciężar wieży/Scaffolding weight (kg)		142	202	267	331	391	392
MODEL		G1-34	G1-54	G1-74	G1-94	G1-114	G1-134
KOD	**OPIS**	Ilość	Ilość	Ilość	Ilość	Ilość	Ilość
FA135200	Rama z wejściem 1,35x2,00 / Frame	1	1	1	1	1	1
F135200	Rama z wejściem 1,35x2,00 / Frame	1	3	5	7	9	11
SC180/ED	Schody / Stairs	-	1	2	3	4	5
SC180/EG	Schody / Stairs	1	1	1	1	1	1
P180	Poręcz / Railing	3	6	9	12	15	18
T135	Rama szczytowa / Peak socket frame	2	2	2	2	2	2
TR180	Stężenie poziome / Crossbar	2	2	2	2	2	2
D180	Stężenie ukośne / Diagonal	1	1	1	1	1	1
R200	Kółko 200 mm / Wheel	4	4	4	4	4	4
STAB1	Stabilizator / Stabilizer	-	4	4	4	4	4
RB180	Podest z klapą / Landing with trapdoor	1	1	1	1	1	1
R180	Podest bez klapy / Landing without trapdoor	1	1	1	1	1	1
TF180	Burta długa / Long toe board	2	2	2	2	2	2
TF135	Burta krótka / Short toe board	2	2	2	2	2	2
NA ZEWNĄTRZ OBIEKTÓW		BEZ KOTWIENIA			Z KOTWIENIEM		
WEWNĄTRZ OBIEKTÓW		BEZ KOTWIENIA					Z KOTW.

WAŻNE: Przy użytkowaniu bez kotwienia, w niektórych konfiguracjach wymagane jest zatosowanie odpowiedniego balastu zgodnie z wytycznymi, zawartymi w instrukcji użytkowania i konserwacji, dołączonej do rusztowania.
IMPORTANT: For internal use without anchoring, in some configurations, it is nessery to use ballast as indicated in the mobile scafolding manual.

< Zestaw schodów z poręczą umożliwia schodzenie przodem, poprawiając bezpieczeństwo i komfort pracyna wysokości.
The ladder/railing kit makes it possible to descend facing forward, improving the safety and comfort of working at heights.

Stężenia i barierki są łatwe do montażu i demontażu dzięki hakom zaciskowym.
Crosspieces and railings are easy to mount and unhook thanks to pressure hooks.

Antypoślizgowe podesty oraz włazy są niezbędne, by zapewnić bezpieczeństwo na wysokości.
Non-slip wooden floors and trapdoors are essential for safety at heights.

Stopnie o szerokości 13 cm oferują dużą wytrzymałość i maksimum bezpieczeństwa.
Wide 13 cm rung offers high resistance and maximum safety.

Wygodny podest antypoślizgowy.
Comfortable anti-slip landing.

MOD.

WIEŻE 2- i 3-SEGMENTOWE

Podwójne wieże jezdne o szerokości 75 i 135 cm.
Double mobile scaffolding composition 75 and 135 cm wide.

Podwójne wieże jezdne o szerokości 0,75 i 1,35 m
Double mobile scaffolding composition 0,75 and 1,35 m wide

WYMIARY PODSTAWY
STANDARD MEASUREMENTS
5x180+180 cm
75x245+245 cm
75x300+300 cm
135x180+180 cm
135x245+245 cm
135x300+300 cm

Podesty robocze ze specjalnym sworzniem gwarantują maksymalne bezpieczeństwo.
Workbenches, with a special pivot, guarantee maximum safety.

Kółko Ø 200 z regulacją oraz hamulcem.
High resistance wheel Ø 200 with height regulator and pressure brake.

Potrójne wieże jezdne o szerokości 0,75 i 1,35 m
Triple mobile scaffolding composition 0,75 and 1,35 m wide

WYMIARY PODSTAWY
STANDARD MEASUREMENTS
75x180+180+180 cm
75x245+245+245 cm
75x300+300+300 cm
135x180+180+180 cm
135x245+245+245 cm
135x300+300+300 cm

Stężenia i barierki są łatwe do montażu i demontażu dzięki hakom zaciskowym.
Crosspieces and railings are easy to mount and unhook thanks to pressure hooks.

Antypoślizgowe podesty oraz włazy są niezbędne, by zapewnić bezpieczeństwo na wysokości.
Non-slip wooden floors and trapdoors are essential for safety at heights.

Desktop publishing
MComunicare di Marco Ceci
www.mcomunicare.it

Photo
Videofoto 2G - Archivio Faraone

Copywriter
Roberto Valeri

Technical drawings
Ufficio tecnico Faraone

Print
Grafiche Martintype

©Copyright FARAONE INDUSTRIE SPA 2014

Tutti i diritti sono riservati / All right reserved
FARAONE INDUSTRIE S.p.a.
Zona Industriale Salino
64018 Tortoreto Lido (TE) Italy
T. +39 0861 772221
F. +39 0861 772222

www.faraone.pl

FARAONE INDUSTRIE SPA è alla continua ricerca d'innovazioni da applicare ai propri prodotti e si riserva il diritto di apportare modifiche agli apparecchi senza necessità di preavviso. Le descrizioni riportate nel presente catalogo non sono, quindi, vincolanti.

FARAONE INDUSTRIE SPA is continuously in search of innovations to apply to its products and reserves the right to modify the content of this list without notice. Therefore, the descriptions provided in this list are not binding.

S07/2018 - REV.00

FARAONE POLAND Sp. z o.o.
ul.Prosta 32, Łozienica
72-100 Goleniów,
POLSKA
Telefon: +48 91 579 03 90

info@faraone.pl
www.faraone.pl